# Versailles Accessible

TOURISME & HANDICAP

VERSAILLES TOURISME

2020

Cette brochure permet aux personnes en situation de handicap de s'informer sur l'accessibilité de la ville de Versailles et plus particulièrement sur les activités touristiques accessibles.

Pour vous repérer plus facilement dans la brochure, des pictogrammes vous permettent d'avoir les informations nécessaires pour chaque site (tarifs, parking, accessibilité, contact).

**Pictogrammes :**

Tarifs et horaires

Parking

Accessibilité du site pour les personnes ayant un handicap

Contact

# Sommaire


**L'OFFICE DE TOURISME ..... 4**

Bureau d'accueil : Avenue de Paris ..... 4

Bureau d'accueil : Rue du Jeu de Paume .....

Kiosque Lyautey .....

La Marque Tourisme & Handicap ..... 5

**SE DÉPLACER ..... 7**

En train ..... 8-10

En voiture / En bus ..... 11

Plans de stationnement ..... 12-13

**DÉCOUVRIR LA VILLE ..... 15**

La Salle du Jeu de Paume ..... 16

L'Académie du spectacle équestre ..... 17-18

Le Potager du Roi ..... 19-20

Le Musée Lambinet ..... 21-22

L'espace Richaud : hôpital royal ..... 23-24

L'église Notre-Dame ..... 25-26

La cathédrale Saint-Louis ..... 27

Le quartier des Antiquaires de la Geôle ..... 28

**LE DOMAINE DE VERSAILLES ..... 29**

Le Château de Versailles ..... 30-31

Les jardins et le parc ..... 32-33

Le Domaine de Trianon ..... 34

**CÔTÉ PRATIQUE ..... 35**

# L'Office de Tourisme

## 1- Bureau d'accueil Avenue de Paris

Horaires d'ouverture :

**D'avril à octobre :**

Lundi : 9h30-18h, Mardi au Dimanche : 8h30-19h

**De novembre à mars :**

Lundi : 11h-17h, Mardi au Dimanche : 8h30-17h30

Office de Tourisme de Versailles

2 bis avenue de Paris –78000 Versailles

**Nous mettons à votre disposition :**

- une place de parking en face de l'entrée (Avenue de Paris)
- support et document d'aide à la visite de la ville de Versailles et du château (gros caractères et braille disponibles)
- un espace confort avec des sièges pour se reposer
- une boucle auditive avec amplificateur de son
- des toilettes adaptées

## 2- Bureau d'accueil Rue du Jeu de Paume



1 bis Rue du Jeu de Paume – 78000 Versailles

Horaires d'ouverture :

Mardi au Dimanche : 14h-18h

**Nous mettons à votre disposition :**

- une rampe d'accès à nos locaux
- support et document d'aide à la visite de la ville de Versailles et du château (gros caractères et braille disponibles)
- un espace confort avec des sièges pour se reposer
- des toilettes adaptées
- une boucle auditive avec amplificateur de son

## 3- Kiosque Lyautey :

Place Lyautey – 78000 Versailles

Horaires d'ouverture :

Mardi au Dimanche : 9h15 – 13h30

Nous mettons à votre disposition :

- support et document d'aide à la visite de Versailles son château (gros caractères et braille disponibles)

## 4- La marque Tourisme & Handicap

L'Office de Tourisme de Versailles est labellisé Tourisme & Handicap pour les 4 types de handicap depuis 2008, sur notre bureau d'accueil de l'Avenue de Paris. La marque est en cours de renouvellement. Nous mettons à votre disposition des équipements et des informations pour faciliter votre séjour à Versailles sur tous nos points d'accueil. Le personnel de l'Office de Tourisme est sensibilisé à l'accueil des personnes en situation de handicap.

# SE DÉPLACER

# En train

## 1- Gare Versailles Château Rive Gauche

### Accessibilité

Il n'y a pas de parking devant la gare mais des places pour les personnes à mobilité réduite sont disponibles non loin au Parking de Sceaux.

Des boucles auditives sont présentes aux guichets. La destination des trains, les horaires et les voies sont communiqués sur des écrans et panneaux d'affichage, et des annonces sonores sont diffusées. Une rampe en pente assez forte, située sur le coté de la gare, permet l'accès aux quais. La montée dans le train grâce à un élévateur nécessite l'aide d'un agent de la SNCF.

La gare Rive Gauche est desservie par la ligne du RER C reliant Versailles à Paris Austerlitz.

### Contacts et renseignements :

Gare de Versailles Rive Gauche
Avenue de l'Europe, 78000 Versailles
Tél : 3635 – www.transilien.com

## 2- Gare Versailles Chantiers

### Accessibilité

Des places de parking réservées sont disponibles devant l'entrée de la gare.

Des boucles auditives sont présentes aux guichets. La destination des trains, les horaires et les voies sont communiqués sur des écrans et panneaux d'affichage, et des annonces sonores sont diffusées.

Une porte automatique permet l'accès à la gare. Un sas automatique permet de passer les portiques de sécurité. Des ascenseurs permettent d'accéder aux différents quais. Des rampes d'accès mobiles sont prévues pour monter dans le train, mais nécessitent l'intervention du personnel de la SNCF.

La gare de Versailles Chantiers est desservie par trois lignes de train : les Transilien N et U et le RER C.

Le Transilien N relie Versailles Chantiers à Paris Montparnasse.

Le Transilien U relie Versailles Chantiers à la Défense Grande Arche.

Le RER C relie Versailles Chantiers à Paris Austerlitz.

### Contacts et renseignements :

Gare de Versailles Chantiers
4 rue de l'Abbé Rousseau, 78000 Versailles
Tél : 3635 – www.transilien.com

## 3- Gare Versailles Rive Droite

### Accessibilité

Des places réservées sont disponibles devant l'entrée de la gare.

Des boucles auditives sont présentes aux guichets. La destination des trains, les horaires et les voies sont communiqués sur des écrans et panneaux d'affichage, et des annonces sonores sont diffusées.

Un ascenseur et une rampe en pente très forte permettent l'accès aux quais. La montée dans le train avec un élévateur nécessite l'aide d'un agent de la SNCF.

La Gare de Versailles Rive Droite est desservie par le Transilien L reliant Versailles à la Gare Saint-Lazare.

### Contacts et renseignements :

Gare de Versailles Rive Droite
Rue du Maréchal Foch, 78000 Versailles
Tél : 3635 – www.transilien.com

# En voiture / En bus

## 1- En voiture

De nombreuses places de stationnement sont réservées pour les personnes à mobilité réduite dans la ville. Pour plus d'informations: https://www.versailles.fr/ma-ville/se-deplacer/stationnement/#c11429

Vous trouverez les plans de stationnement des Quartiers Notre-Dame et Saint-Louis dans les pages suivantes. Pour plus d'informations, n'hésitez pas à vous rapprocher de nos Conseillers en Séjour.

Depuis Paris, Versailles est accessible par l'autoroute A13, sortie « Versailles » ou « Versailles Château », ou par l'A86, sortie « Versailles Château ».

## 2- En bus

**Depuis Paris**, vous pouvez emprunter le bus 171 « Pont de Sèvres – Château de Versailles ».

**Depuis la gare Rive Droite**, vous pouvez emprunter les bus suivants :
- Ligne 1 « Louis Pelin – Université »
- Ligne 3 « Hôpital A. Mignot – Satory »
- Ligne 4 « Pershing – Gare de Versailles Chantiers »

Chacune de ces lignes dessert l'arrêt « Préfecture », à 5min à pied du château.

**Depuis la gare des Chantiers,** vous pouvez emprunter les bus suivants :
- Ligne 1 « Louis Pelin – Université »
- Ligne 2 « Gare de La Celle-saint-Cloud – Porchefontaine Louis XIV »
- Ligne 4 « Pershing – Gare de Versailles Chantiers »

Chacune de ces lignes dessert l'arrêt « Préfecture », à 5min à pied du château.

-Le bus Express 1 « Gare de St Germain en Laye RER A – Gare de Versailles Chantiers »
Cette ligne dessert l'arrêt château de Versailles, à 2min à pied du château.

Toutes ces lignes de bus sont accessibles aux personnes en fauteuil roulant.

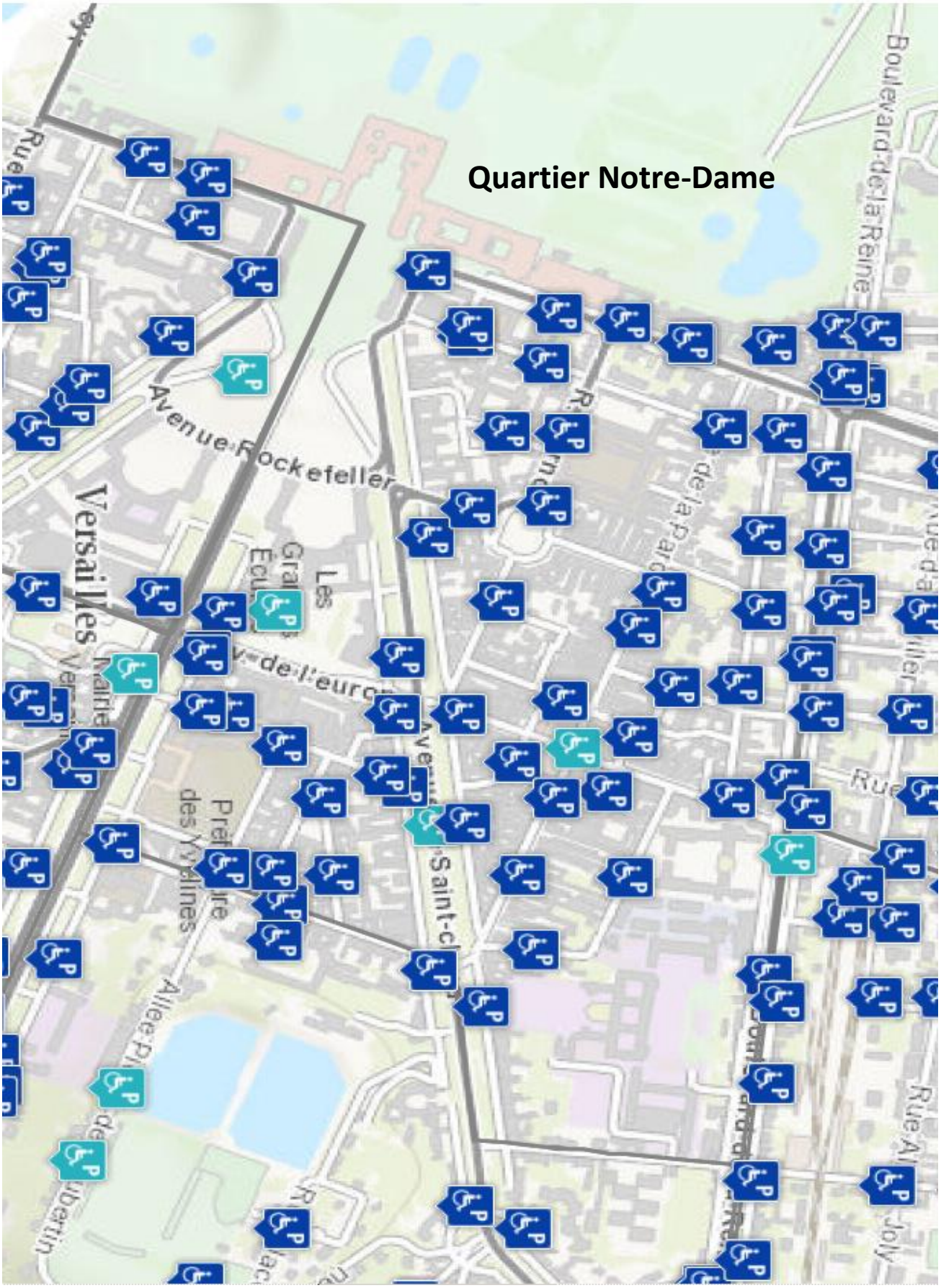
Quartier Notre-Dame
Boulevard de la Reine
Avenue Rockefeller
Versailles
Les
Rue
Rue Joly

# Quartier Saint-Louis

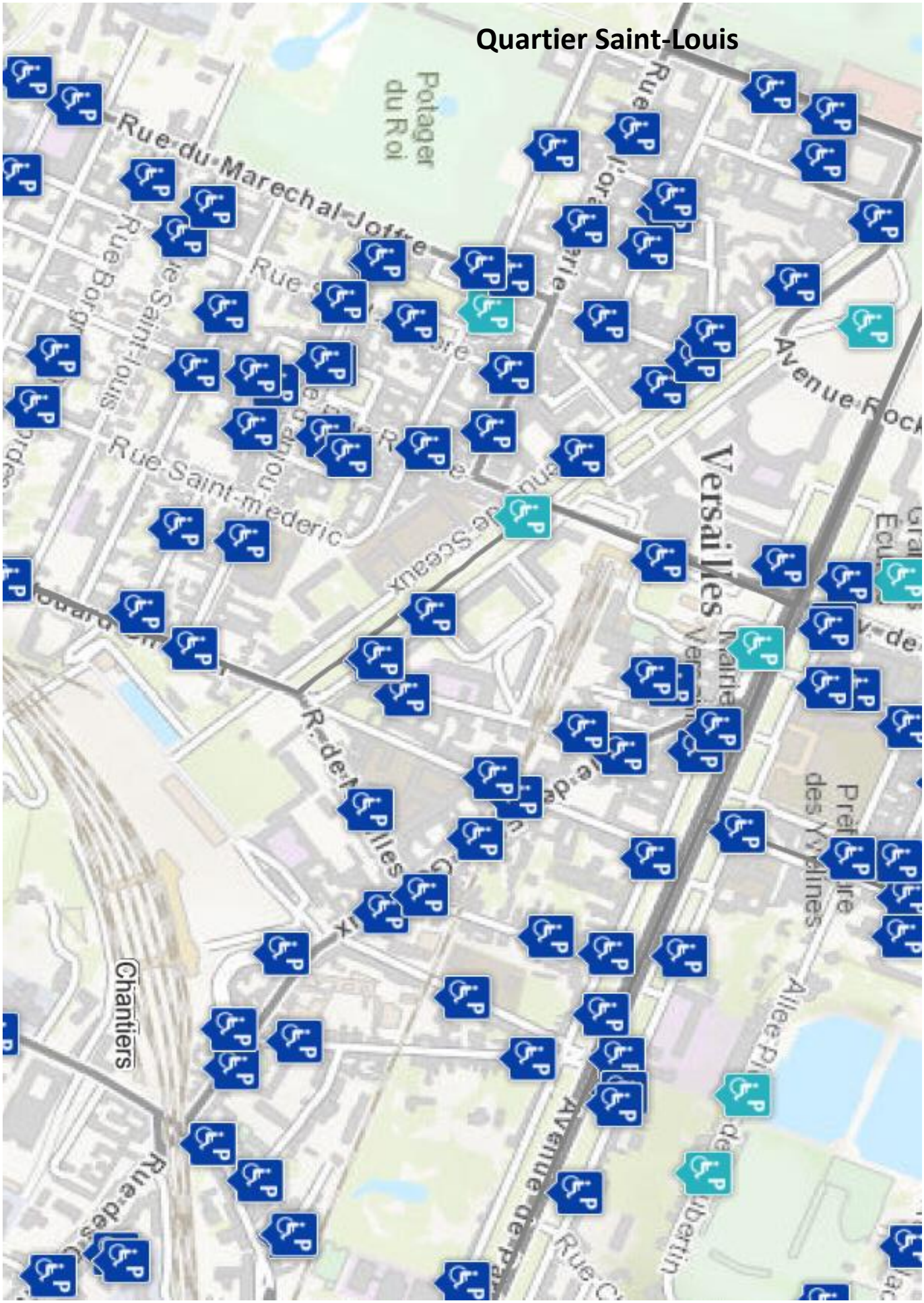

# DÉCOUVRIR LA VILLE

# La Salle du Jeu de Paume

La Salle du Jeu de Paume de Versailles a été édifiée en 1686 pour les besoins de la cour (le jeu de paume est l'ancêtre du tennis). Elle fut le théâtre du serment du jeu de paume du 20 juin 1789 : c'est alors que 641 députés des États généraux s'autoproclamèrent Assemblée Nationale et jurèrent de ne pas se séparer avant d'avoir donné une constitution à la France. La Révolution Française commençait …



## Accessibilité

Il n'existe pas de place réservée pour les personnes à mobilité réduite mais vous pouvez stationner dans la rue.

La salle du Jeu de Paume n'est pas équipée de dispositif audio spécifique. Il y a trois marches à l'entrée du bâtiment, mais une entrée pour les personnes en fauteuil roulant se trouve dans la même rue. La salle est ensuite de plain-pied.

## Tarifs, horaires et adresse

L'entrée de la Salle du Jeu de Paume se situe au 1 rue du Jeu de Paume et elle est gratuite. La Salle est ouverte du mardi au dimanche de 14h00 à 17h45. Fermée certains jours fériés.

## Contacts et renseignements :

Office de Tourisme de Versailles
1 bis Rue du Jeu de Paume, 78000 Versailles
Tél. + 33 (0)1 39 24 88 88 - tourisme@ot-versailles.fr

# L'Académie Équestre Nationale du Domaine de Versailles

L'Académie du spectacle Équestre fondée par Bartabas en 2003 est aujourd'hui installée dans la Grande Ecurie du roi. Lieu de spectacle et de formation, elle accueille des écuyers du monde entier qui travaillent dans une dynamique d'écoute et de patience guidée par la passion de Bartabas.
Un spectacle équestre est proposé au public : « La voie de l'Ecuyer » : chorégraphié par Bartabas pour les écuyers de l'Académie du spectacle équestre de Versailles.

## Accessibilité

Après avoir sonné à l'interphone, vous pouvez garer votre voiture dans la cour d'honneur des Grandes Ecuries (prévoir votre carte européenne de stationnement).

L'Académie du spectacle équestre n'est pas équipée de boucle magnétique. Une brochure papier expliquant l'histoire du lieu est disponible à l'entrée pour les visiteurs.
L'Académie est partiellement accessible. Le sol est parfois irrégulier à cause des pavés. Un ascenseur permet d'accéder à la partie haute des gradins. Pour les personnes dont le fauteuil est très large, il est possible d'accéder à la partie basse des gradins par la rampe du manège.

## Tarifs et horaires

Pour les différents spectacles proposés, les personnes ayant un justificatif bénéficient du tarif réduit. Horaires des spectacles et des visites disponibles sur la brochure dédiée. Les contacter pour plus d'informations et pour la réservation.

## Contact

Manège de la Grande Ecurie du château de Versailles
Avenue Rockfeller, 78000 Versailles
Tél. +33 (0)1 39 02 62 70
info@acadequestre.fr
http://bartabas.fr/academie-equestre-de-versailles/presentation-academie/

# Le Potager du Roi

A l'emplacement d'un marécage répondant au nom évocateur d' « étang puant », Louis XIV demanda au jardinier J.-B. de La Quintinye d'installer un potager capable de subvenir aux besoins de la cour. La Quintinye mit au point ici la culture des primeurs et put fournir à la table du roi des asperges en janvier, des fraises en mars, des figues et même des melons !
D'une étendue de 9 hectares, le Potager du Roi conserve ses subdivisions d'origine, qui lui ont valu d'être classé Monument historique en 1926. Dans les locaux bordant le potager travaillent désormais les élèves de l'Ecole Nationale Supérieure du Paysage.

## Accessibilité

Il est possible de se garer à l'intérieur du parking du Potager pour les personnes à mobilité réduite (sur présentation d'un justificatif) en sonnant à l'interphone extérieur.

Le Potager du Roi ne dispose pas de boucle magnétique et ne propose pas de visite guidée en Langue des Signes Françaises (LSF). Mais le personnel pourra vous donner une brochure contenant des informations historiques avec un plan du Potager afin de vous aider à découvrir les lieux.

## Tarifs et horaires

Les personnes ayant une carte d'invalidité ainsi qu'un accompagnant bénéficient de la gratuité pour l'entrée au Potager du Roi.

**Janvier à mars :** du mardi au vendredi de 10h à 18h (sauf jours fériés)
**Avril à octobre :** du mardi au dimanche de 10h à 18h (fermé le 1er mai)
**Novembre à décembre :** du mardi au vendredi de 10h à 18h, le samedi de 10h à 13h (sauf jours fériés)

## Contact

Potager du Roi
10 rue du Maréchal-Joffre, 78000 Versailles
Tél. +33 (0)1 39 24 62 62
www.potager-du-roi.fr

# Le Musée Lambinet

Musée de l'histoire de la ville de Versailles, le musée Lambinet est situé dans un ancien hôtel particulier du 18ème siècle.

Trois départements ont été créés pour valoriser les collections du musée :

- département beaux-arts présentant peintures et sculptures du 16ème au 20ème siècle
- département arts décoratifs, qui évoque un appartement du 18ème siècle
- département historique, où sont rassemblées les œuvres témoignant de l'histoire de la ville de Versailles.

## Accessibilité

Deux places de parking sont réservées aux personnes ayant une carte de stationnement mobilité inclusion sur le Boulevard de la Reine, devant le musée.

Le musée n'est pas équipé de boucle auditive, mais des visites en Langue des Signes Françaises (LSF) sont animées par un guide-conférencier sourd des Monuments Nationaux.

Le musée est partiellement accessible. Une pente assez forte en pavés parfois disjoints permet d'accéder à l'entrée du musée. Un ascenseur permet d'accéder aux étages. Les salles d'exposition temporaire ne sont pas accessibles, car elles ne sont pas desservies par l'ascenseur. Certaines pièces de l'appartement du 18ème siècle ne sont pas accessibles car trop étroites.

## Tarifs et horaires

L'entrée au Musée Lambinet est gratuite pour les personnes en situation de handicap et un accompagnateur sur présentation d'un justificatif.

Il est ouvert tous les jours de 14h à 18h, sauf les vendredis et les jours fériés. Fermeture annuelle d'été au mois d'août.

## Contact

Musée Lambinet
54 boulevard de la Reine 78000 - Versailles
Tél. +33 (0) 1 30 97 28 75
musee.lambinet@versailles.fr

# L’espace Richaud: hôpital royal

C’est à la fin du 17ème siècle que Louis XIV créa à Versailles une Maison de charité pour pourvoir aux besoins des domestiques de sa Maison. Louis XV en fit un hôpital royal, aux attributions plus larges, dont les locaux irréguliers furent remplacés à partir de 1781 par les superbes bâtiments actuels, achevés au 19ème siècle.
Joyau de l’architecture néoclassique, la chapelle forme le centre de l’ensemble architectural disposé en H, dû à l’architecte J.F. Darnaudin.

## Accessibilité

Au 72 et 83 boulevard de la Reine, deux places de parking sont réservées pour les personnes possédant une carte de stationnement mobilité inclusion.

L’espace Richaud ne dispose pas de boucle magnétique. Lors des expositions temporaires, des cartels sont présents et des catalogues d’expositions sont consultables.

L’espace d’exposition de l’ancien hôpital Richaud est totalement accessible aux personnes à mobilité réduite. L'entrée de plain-pied des bâtiments se fait sous le porche. Dans le musée, un ascenseur permet l'accès aux étages.

## Tarifs et horaires

Tarif gratuit pour les personnes à mobilité réduite et un accompagnant lors des expositions temporaires. Ouvert du mercredi au dimanche de 12 h à 19 h (ouvert seulement en période d'exposition).

## Contact

Espace Richaud
78 boulevard de la Reine 78000 Versailles
Tél :01 30 97 28 66
espace.richaud@versailles.fr

# L'église Notre-Dame

Édifiée en 1684-86 par J. Hardouin-Mansart dans un style classique très pur, l'église Notre-Dame devint la paroisse royale. A l'intérieur, on peut encore voir la chaire et le buffet d'orgue d'époque, ainsi que le beau tableau d'autel représentant l'Assomption de la Vierge (1686) par Michel II Corneille. Elle a été dotée au 19ème siècle d'une chapelle d'axe dédiée au Sacré-cœur. L'église Notre-Dame fut également choisie pour être le point de départ de la procession du Saint Sacrement préalable à l'ouverture des États Généraux.

## Accessibilité

Des places de parking réservées pour les personnes possédant une carte de stationnement mobilité inclusion se trouvent à proximité de l'église, Rue de la Paroisse.

Une des chapelles de l'église possède une boucle auditive qui permettra de faciliter l'écoute des offices et des concerts.

Une rampe située rue de la Paroisse permet d'accéder à l'église. L'aide d'un tiers peut être requise (pente supérieure à 5%). L'intérieur est de plain-pied, à l'exception du chœur et des chapelles, situés au fond de l'église.

## Horaires

Ouvert de 8h30 à 20h00.

# Contact

Église Notre-Dame
35 rue de la Paroisse, 78000 Versailles
Tél. +33(0)1 30 97 69 70
notredame.versailles@wanadoo.fr

# La cathédrale Saint-Louis

Élevée en 1743-1754 par J. Hardouin- Mansart de Sagonne, petit fil de l'architecte de Louis XIV, cette église est un bel exemple du style baroque à la française. Versailles étant devenue le centre d'un nouveau diocèse à la Révolution, Saint-Louis en est désormais la cathédrale. C'est à Saint-Louis que la procession d'ouverture des États Généraux, partie de l'église Notre-Dame, aboutit le 4 mai 1789.

## Accessibilité

Dans le parking souterrain place Saint-Louis, des places sont réservées pour les personnes possédant une carte de stationnement mobilité inclusion.

Une rampe placée sur la gauche de l'édifice (côté Chapelle de la Providence) permet d'accéder à la cathédrale. L'aide d'un tiers est requise pour l'ouverture des portes d'entrée. L'intérieur est de plain-pied, à l'exception du chœur.

## Horaires

Ouvert de 8h00 à 12h00, et de 14h00 à 20h00.

## Contact

Cathédrale Saint-Louis
4 place Saint-Louis, 78000 Versailles
Tél. +33(0)1 39 50 40 65

# Le quartier des Antiquaires de la Geôle

Créé il y a bientôt 40 ans le quartier des Antiquaires de la Geôle s'est tout de suite affirmé comme le plus grand centre d'art et d'antiquités de l'ouest parisien.
Ce lieu chargé d'histoire est une promenade privilégiée pour tous les amateurs et les professionnels de l'antiquité. L'intérêt grandissant et renouvelé pour cet ensemble en fait un marché de renommée internationale.

## Accessibilité

Les personnes disposant d'une carte de stationnement mobilité inclusion peuvent se garer à proximité du passage de la Geôle, rue Rameau ou près de la place du marché Notre-Dame, rue de la Pourvoierie.

Le passage de la Geôle est une rue piétonne pavée. Présence d'une pente forte ce qui rend le passage partiellement accessible.

## Tarif

Entrée libre

## Contact

Antiquaires de Versailles
10 rue Rameau, 78000 Versailles
Tél. +33 (0)1 30 21 15 13
www.antiques-versailles.com

VERSAILLES TOURISME

# LE DOMAINE DE VERSAILLES

# Le Château de Versailles

Classé depuis 30 ans au patrimoine mondial de l'humanité, le château de Versailles constitue l'une des plus belles réalisations de l'art français au 17e siècle. L'ancien pavillon de chasse de Louis XIII fut transformé et agrandi par son fils Louis XIV qui y installa sa Cour et son gouvernement en 1682. Jusqu'à la Révolution française, les rois s'y sont succédé, embellissant le Château chacun à leur tour.

## Tarifs

Les personnes ayant une carte d'invalidité bénéficient de la gratuité (sur présentation d'un justificatif) pour la visite libre du château. Il en est de même pour leur accompagnateur.

## Horaires

**D'avril à octobre :** 09h-18h30, fermé tous les lundis et 1er mai
**De novembre à mars :** 09h00-17h30, fermé tous les lundis, le 25 décembre et 1er janvier

## Contact

Château de Versailles
RP 834, 78008 Versailles Cedex
Tél. +33 (0)1 30 83 75 05
versaillespourtous@chateauversailles.fr

# Accessibilité

Des emplacements de parking gratuits sont prévus près de l'entrée de l'aile des ministres nord sur présentation de la carte de stationnement mobilité inclusion.

En cas d'indisponibilité, il est possible de se faire déposer en voiture à côté de la porte B dans la Cour d'Honneur. Cependant il est préférable d'adresser au préalable une demande par mail à versaillespourtous@chateauversailles.fr

Des emplacements gratuits sont également réservés sur le parking de la Place d'Armes sur présentation de la carte de stationnement mobilité inclusion. Il vous faudra demander un ticket de sortie au kiosque du parking.

Depuis la grille d'Honneur, empruntez le chemin piétonnier central et présentez-vous en Porte A avec votre carte d'invalidité sans faire la fille d'attente.

Accès au château :

À votre disposition durant votre visite :

- Des fauteuils roulants en prêt (contre dépôt d'une pièce d'identité).

- Des ascenseurs à l'intérieur du château.

- Les appartements du rez-de-chaussée sont accessibles aux personnes à mobilité réduite. La fin du circuit de visite se fait grâce à l'ascenseur sur le côté dans la Cour des Princes.

Pour votre visite du château :

- Des audioguides compatibles avec des boucles à induction et des prothèses auditives de type « contour d'oreilles » sont disponibles aux comptoirs de distribution des audioguides.

- Pour les groupes, des visites conférences sont proposées en langue des signes française, en lecture labiale ou avec audiophone pour amplifier les commentaires du conférencier.

- Des visioguides en langue des signes française (LSF) et sous-titrés en Français à disposition sur demande pour la visite du Grand Appartement du Roi.

# Les jardins et le parc

En 1661, Louis XIV charge André Le Nôtre de la création et de l'aménagement des jardins de Versailles qui, à ses yeux, sont aussi importants que le Château. Les travaux sont entrepris en même temps que ceux du palais et durent une quarantaine d'années. Au-delà des jardins proprement dits, s'étend le Parc qui les prolonge naturellement grâce, notamment, à deux immenses pièces d'eau : le Grand Canal et la pièce d'eau des Suisses.

## Accessibilité

Des espaces de stationnement réservés sont disponibles près du Grand Canal, (allée de Bally). Le stationnement proche de la Grille de Neptune, (allée des moutons) est réservé exclusivement pour les personnes à mobilité réduite. L'accès se fait par la grille de la Reine et la porte Saint-Antoine, sur présentation d'une carte de stationnement mobilité inclusion.

6 voitures électriques pouvant accueillir une personne en fauteuil et 3 personnes valides sont en location à l'entrée des jardins. Il est possible de se promener dans les allées principales avec, mais il est interdit d'entrer dans les bosquets.

Il est possible d'accéder aux jardins par la cour des Princes. Attention, les jardins sont partiellement accessibles car certaines parties sont en pentes fortes et nécessitent l'aide d'un tiers.

## Tarifs

La gratuité ne concerne pas la visite des jardins les mardis, samedis et dimanches en haute saison. Néanmoins, les personnes handicapées bénéficient du tarif réduit ainsi que l'un de ses accompagnants.

Près du Grand Canal des barques et des vélos sont en location. Des voitures électriques sont en location à l'entrée des jardins. Sur présentation de la carte d'invalidité, il y a 40% de réduction pour les locations.

En haute saison, le tarif réduit est appliqué pour la personne titulaire d'une carte d'invalidité ainsi que pour son accompagnateur pour les Jardins Musicaux, les Grandes Eaux Musicales et les Grandes Eaux Nocturnes.

## Contacts et renseignements :

### Jardins :

Château Versailles Spectacles
Pavillon des Roulettes, Grille du Dragon,
78000 Versailles
Tél : 01 30 83 78 98

### Location véhicules électriques :

Astel
44 ter, Boulevard St-Antoine,
78 150 LE CHESNAY FRANCE
Tél.: +33 139 669 766
www.astel-versailles.com
contact@astel-versailles.com

# Le domaine de Trianon

Non loin du Château, Louis XIV donna libre cours à son amour de l'architecture et des jardins en créant un domaine réservé à son usage personnel. Aménagés à l'emplacement d'un ancien village, les lieux en conservèrent tout naturellement le nom : Trianon. Louis XV puis la reine Marie-Antoinette tombèrent à leur tour sous le charme des lieux et contribuèrent à son développement et à son embellissement.

## Accessibilité

Le stationnement au hameau de la Reine, au Petit Trianon et au Grand Trianon (4 places) est autorisé pour les voitures uniquement (accès par la grille de la Reine et la porte Saint-Antoine). Des places gratuites sont réservées pour les visiteurs ayant une carte de stationnement mobilité inclusion.

Des dépliants écrits sont mis à disposition pour découvrir le Domaine de Trianon.
Le domaine est partiellement accessible (généralement avec l'aide d'un tiers).
Au Grand Trianon, une rampe vous permet d'accéder au bâtiment. L'intérieur est entièrement de plain-pied.
Au Petit Trianon, seul le rez-de-chaussée est accessible. En revanche, le système de diffusion de la salle multimédia du rez-de-chaussée permet de voir les différents espaces des étages supérieurs. Au Hameau de la Reine, les allées sont partiellement accessibles.

## Tarifs

L'entrée au Domaine de Marie-Antoinette est gratuite sur présentation de la carte d'invalidité ainsi que pour un accompagnateur.

# CÔTÉ PRATIQUE

L'Office de Tourisme met à votre disposition d'autres brochures pour préparer votre visite à Versailles :

*Guide des activités*

*Les visites conférences à Versailles*

*Guide des restaurants*

*Guide des hébergements*




*Plan de la ville de Versailles*

## Documents accessibles sur demande :

Guide touristique
« Versailles Accessible »




Guide touristique de la
ville en gros caractères

Guide touristique de la ville en braille
et plan de visite de la ville en relief

Office de Tourisme de Versailles

Téléphone: 01 39 24 88 88

E-mail : tourisme@ot-versailles.fr

Site : www.versailles-tourisme.com